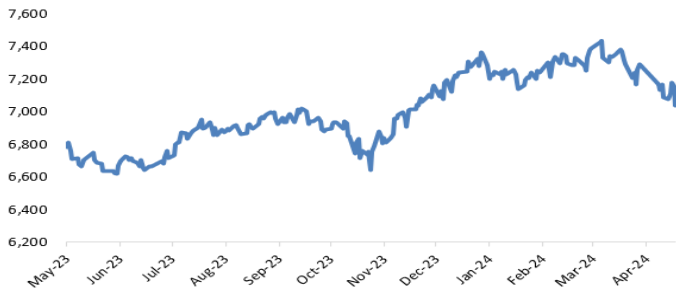


TRADING IDEAS

Kode	Rekomendasi	Take Profit	Stop Loss
DSNG	Buy	710-730	640
MYOR	Buy	2500-2550	2300
CUAN	Buy	6700-6900	6050
EXCL	Buy	2440-2480	2320
JPFA	Buy	1175-1215	1070

Market Review & Outlook

Tercatat Outflow Foreign Sebesar Rp 2.47 Triliun
IHSB Berpotensi Rebound 7024-7135



MARKET INDEX

Market	Close	+/-	Chg %
IHSB	7,036.1	-119.2	-1.67%
Nikkei	37,934.8	306.3	0.81%
Hangseng	17,651.2	366.6	2.12%
Kospi	2,656.3	27.7	1.05%
Strait Times Index	3,280.1	263.1	-0.23%
TWSE	20,120.5	263.1	1.32%
SET	1,359.9	-4.3	-0.32%
Shanghai	3,088.6	35.7	1.17%
FTSE 100	8,139.8	61.0	0.75%
Xetra Dax	18,161.0	243.7	1.36%
Dow Jones	38,239.7	153.9	0.40%
Nasdaq	15,927.9	316.1	2.03%
S&P 500	5,100.0	51.5	1.02%

JCI DATA

Volume (Mn Share)	15,503	Support	Resistance
Value (Bn IDR)	14,713		
Freq (Times)	1,070,729	7024	7135
Market Cap (Tr IDR)	11,754	6985	7170
Foreign Net (Bn IDR)	-2,162	6955	7230

FOREIGN

Net Buy (Sell) Daily Bn	-2,162
Net Buy (Sell) YTD Bn	7,621
Ownership (March)	45.92%

COMMODITY

Description	Last	+/-	Chg %
Oil Price (Brent) USD/barel	89.5	0.5	0.55%
Oil Price (WTI) USD/barel	83.9	0.3	0.34%
Gold Price USD/Ounce	2338.0	5.5	0.24%
Nickel-LME (US\$/ton)	18937.9	-56.1	-0.30%
Tin-LME (US\$/ton)	32581.0	-516.0	-1.56%
CPO Malaysia (RM/ton)	3896.0	22.0	0.57%
Coal NWC (US\$/ton)	129.8	0.5	0.39%
Natural Gas (US\$/MMBtu)	1.6	0.0	-1.47%

FX

Description	Last	+/-	Chg %
USD/IDR	16,210	22.00	0.14%
EUR/IDR	17,410	51.56	0.00%

DUAL LISTING

Saham	Mkt	US\$	[+/-]
Telkom (TLK)	NY	18.99	14.00%

Harga Penutupan : 4/26/2024

ECONOMIC CALENDAR

COUNTRY	EVENT	ACTUAL	PREV
	26 April 2024		
US	Core PCE Price Index MoM	0.3%	0.3%
	Personal Income MoM	0.5%	0.3%
	Personal Spending MoM	0.8%	0.8%
	27 April 2024		
ID	FDI YoY		5.3%
US	Dallas Fed Manufacturing		-14.4

DISCLAIMER

This Document is for information only and for the use of the recipient. It is not to be reproduced or copied or made available to others. Under no circumstances is it to be considered as an offer to sell or solicitation to buy any security. Any recommendation contained in this report May not be suitable for all investors and strictly a personal view and should not be used as a sole judgment for investment. Moreover, although the information contained herein has been obtained from sources believed to be reliable, its accuracy, completeness and reliability cannot be guaranteed. All rights reserved by Mega Capital Sekuritas.

Tercatat Outflow Foreign Sebesar Rp 2.47 Triliun di Pekan Keempat April

Berdasarkan data transaksi 22–25 April 2024, nonresiden di pasar keuangan domestik tercatat *net sell* sebesar Rp2.47 triliun. Jumlah tersebut terdiri dari *net sell* Rp2.08 triliun di pasar Surat Berharga Negara (SBN) dan *net sell* Rp2.34 triliun di pasar saham. Sementara itu, nonresiden *net buy* Rp1.95 triliun di Sekuritas Rupiah Bank Indonesia (SRBI). Kemudian sepanjang 2024 (hingga 25 April 2024), BI mencatat aliran modal keluar di pasar SBN telah mencapai Rp47.26 triliun. Sedangkan nonresiden catat *net buy* Rp9.68 triliun di pasar saham dan *net buy* Rp9.02 triliun di SRBI.

GLOBAL SENTIMENT

Bursa Saham Global Kompak Rebound, Rilis Kinerja Menjadi Penopang. Rilis data inflasi PCE inti AS periode Maret sesuai perkiraan pasar di level 0.3% MoM, meski demikian secara tahunan naik di atas perkiraan pasar (act 2.8%, exp 2.6% YoY). Meski data PCE tidak sepenuhnya sesuai perkiraan pasar, namun hasil rilis kinerja perusahaan teknologi mega cap (Alphabet dan Microsoft) yang melampaui estimasi berhasil membuat indeks Nasdaq menguat 1.4%. Musim rilis kinerja yang baik juga berlangsung di Eropa, saham-saham di sektor perbankan Inggris menguat ke level tertinggi dalam 9 tahun terakhir ditopang oleh hasil rilis kinerja perbankan 1Q24 yang tumbuh lebih baik dari perkiraan. Berdasarkan survei ECB, ekspektasi pasar terhadap inflasi turun ke level terendah dalam 2 tahun terakhir meskipun data PCE AS terbaru masih menunjukkan kuatnya tekanan inflasi. Sejalan dengan Bursa AS dan Eropa, mayoritas bursa Asia kompak menguat dipimpin oleh Indeks SSE Tiongkok yang mencatatkan penguatan mingguan terbaik sejak 2015. Valuasi yang murah serta optimisme perbaikan ekonomi Tiongkok membuat investor asing melakukan akumulasi sebanyak US\$ 3 miliar. Pekan ini pelaku pasar fokus pada FOMC The Fed sekaligus komentar Gubernur The Fed yang berlangsung di pertengahan minggu dan pertumbuhan ekonomi 1Q24 di berbagai negara Eropa.

Bursa Domestik. IHSG pada perdagangan Jumat, 26 April 2024 bergerak anomali dengan bursa regional Asia, IHSG justru koreksi signifikan sebesar 1.67% ke level 7036. Pelemahan yang terjadi disebabkan oleh berlanjutnya sentimen negatif dari pelemahan nilai tukar rupiah dan sikap *wait and see* pelaku pasar pada bantuan fiskal pemerintah pasca kenaikan suku bunga BI. Di sisi lain, Menteri Keuangan Sri Mulyani memperkirakan PDB 1Q24 Indonesia akan tumbuh 5.17% YoY, proyeksi tersebut mendekati asumsi pertumbuhan ekonomi FY2024 yang sebesar 5.2%. Asumsi ini didukung oleh PMI Manufaktur Indonesia yang terus ekspansif, IKK yang stabil, dan kuatnya konsumsi yang ditunjukkan oleh Mandiri Spending Index di level 46.9. Secara sektoral, 11 sektor mencatatkan pelemahan dengan sektor siklikal, kesehatan, dan bahan baku melemah lebih dari 2%. Investor asing mencatatkan net sell sebesar Rp 2.16 triliun dengan 5 saham yang paling banyak dijual yaitu BBRI, TLKM, AMMN, ASII, dan UNTR.

Harga Minyak Sawit Menguat ke MYR 3890/T. Penguatan harga CPO terjadi lantaran gangguan ketersediaan minyak kedelai pasca Argentina memangkas target produksi kedelai untuk tahun 2024 akibat cuaca kering dan panas ekstrem yang mengganggu hasil panen. Berdasarkan data statistik, nilai ekspor CPO Malaysia naik 28.6% di periode Maret seiring permintaan yang meningkat. Di sisi lain, dalam jangka menengah permintaan CPO berpotensi turun seiring berakhirnya bulan Ramadhan. Dengan sentimen ini, saham-saham produsen CPO berpotensi melanjutkan penguatan di hari ini.

DISCLAIMER

This Document is for information only and for the use of the recipient. It is not to be reproduced or copied or made available to others. Under no circumstances is it to be considered as an offer to sell or solicitation to buy any security. Any recommendation contained in this report may not be suitable for all investors and strictly a personal view and should not be used as a sole judgment for investment. Moreover, although the information contained herein has been obtained from sources believed to be reliable, its accuracy, completeness and reliability cannot be guaranteed. All rights reserved by Mega Capital Sekuritas.

JCI REVIEW & OUTLOOK



IHSG masih bergerak downtrend secara minor dengan adanya penembusan harga ke bawah EMA 5, namun IHSG berpotensi rebound dengan range 7024-7135 karena berada tepat pada support uptrend line kuat.

	1	2	3
Support	7024	6985	6955
Resisten	7135	7170	7230

STOCKS PICK



DSNG sedang membentuk pola bullish pennant dengan potensi kenaikan ketika berhasil menembus resistance trendline dari pola tersebut dengan dukungan momentum RSI yang sedang menguat ke area overbought.

Rekomendasi : Buy
Entry Level : 660-680
Take Profit : 710-730
Stop Loss : 640



MYOR berpotensi menembus resistance mid band bollinger band dengan target di area resistance upper band, dengan peluang terbentuknya golden cross pada indikator MACD.

Rekomendasi : Buy
Entry Level : 2380-2440
Take Profit : 2500-2550
Stop Loss : 2300

DISCLAIMER

This Document is for information only and for the use of the recipient. It is not to be reproduced or copied or made available to others. Under no circumstances is it to be considered as an offer to sell or solicitation to buy any security. Any recommendation contained in this report May not be suitable for all investors and strictly a personal view and should not be used as a sole judgment for investment. Moreover, although the information contained herein has been obtained from sources believed to be reliable, its accuracy, completeness and reliability cannot be guaranteed. All rights reserved by Mega Capital Sekuritas.

STOCK PICK



TradingView

CUAN berpotensi menembus area resistance terdekat dengan target di area resistance selanjutnya, dimana hal ini disertai oleh kenaikan volume dan momentum stochastic yang mengarah ke atas pada area neutral.

Rekomendasi : Buy
 Entry Level : 6350-6450
 Take Profit : 6700-6900
 Stop Loss : 6050



TradingView

EXCL telah menembus resistance area minor downtrend line dan berhasil bertahan di atas area tersebut dan saat ini sedang membentuk doji yang mengindikasikan adanya potensi penguatan lanjutan dengan dukungan indikator MACD yang menguat.

Rekomendasi : Buy
 Entry Level : 2370-2380
 Take Profit : 2440-2480
 Stop Loss : 2320



TradingView

JPFA saat ini sedang berada di area support lower bollinger band bertepatan dengan support downtrend line dengan potensi rebound didukung oleh momentum stochastic yang menguat dari area oversold.

Rekomendasi : Buy
 Entry Level : 1110-1140
 Take Profit : 1175-1215
 Stop Loss : 1070

DISCLAIMER

This Document is for information only and for the use of the recipient. It is not to be reproduced or copied or made available to others. Under no circumstances is it to be considered as an offer to sell or solicitation to buy any security. Any recommendation contained in this report May not be suitable for all investors and strictly a personal view and should not be used as a sole judgment for investment. Moreover, although the information contained herein has been obtained from sources believed to be reliable, its accuracy, completeness and reliability cannot be guaranteed. All rights reserved by Mega Capital Sekuritas.

STOCKS MARKET NEWS

- **UNTR : Cumdate Dividen Rp 1,569 Jatuh Pada 3 Mei 2024**

UNTR akan membagikan dividen final sebesar Rp 1,569 atau sejumlah Rp 2,270 (termasuk dividen interim). Kemudian jumlah yang dikeluarkan UNTR untuk dividen adalah sebanyak Rp 8.2 triliun, nilai ini setara dengan payout ratio sebesar 39.8%. dividen UNTR akan mengalami cum date pada 3 Mei 2024 untuk pasar reguler dan negosiasi. Selanjutnya, tanggal ex dividen di pasar reguler dan negosiasi adalah pada 6 Mei 2024. Sementara itu, cum dividen untuk pasar tunai adalah pada 7 Mei 2024, dengan tanggal ex dividen di pasar tunai pada 8 Mei 2024. Tanggal daftar pemegang saham yang berhak atas dividen tunai pada 7 Mei 2024. Tanggal pembayaran dividen akan dilakukan UNTR pada 22 Mei 2024.

- **HEAL : Catatkan Kenaikan Laba 75% di Kuartal 1 2024**

HEAL Mencatatkan laba sebesar Rp 190.94 miliar per kuartal I 2024, nilai ini naik 75% YoY (prev : 108.90 miliar). Sehingga EPS HEAL naik menjadi Rp 12.96 (prev : Rp 7.52). Kenaikan laba ini didorong oleh kenaikan pendapatan sebesar 25% YoY menjadi Rp 1.70 triliun, serta kenaikan penghasilan keuangan yang menjadi Rp 10.22 miliar (prev : Rp 10.17 miliar).

- **BFIN : Laba di Kuartal 1 Turun 28.9% YoY**

PT BFI Finance Indonesia Tbk Catatkan laba sebesar Rp 361.46 miliar pada kuartal 1 2024, nilai ini turun 28.9% YoY (Prev : Rp 508.81 miliar). Penurunan laba ini terjadi disebabkan turunnya pendapatan sebesar 5.5% YoY menjadi sebesar Rp 1.55 triliun (prev : Rp 1.64 triliun), dimana penurunan pendapatan ini disebabkan oleh piutang pembiayaan yang turun 6.8% YoY menjadi Rp 1.44 triliun. Selain itu, beban operasi pun mengalami kenaikan sebesar 8.9% YoY menjadi 1.10 triliun.

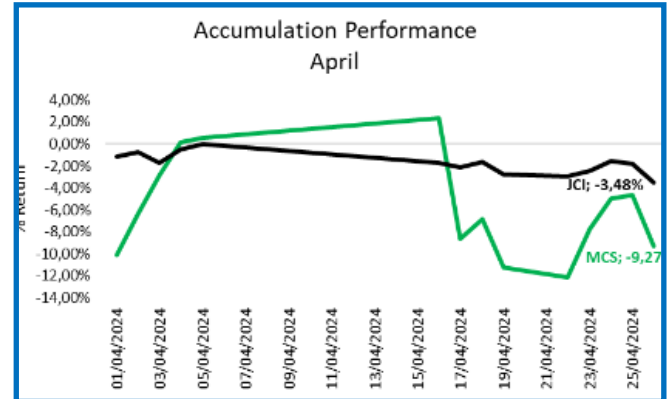
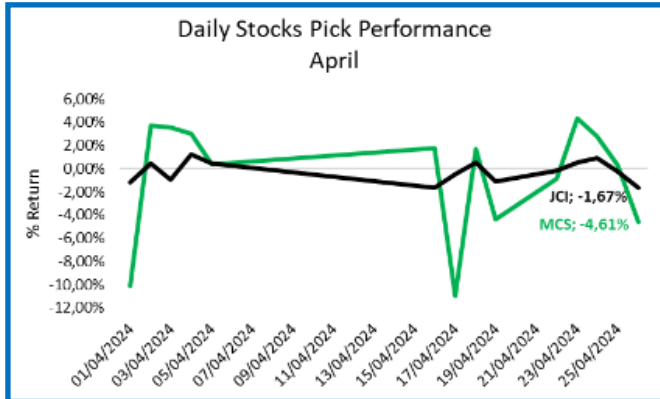
- **HMSP : Catatkan Laba Rp 2.2 Triliun di Kuartal 1 2024**

HMSP mencatatkan penjualan bersih sebesar Rp29.10 triliun per Maret 2024. Penjualan ini naik 7.94% YoY. Penjualan tersebut masih didominasi oleh penjualan lokal oleh pihak ketiga dengan total penjualan mencapai Rp28.80 triliun. Sementara itu, untuk penjualan ekspor dan lainnya oleh pihak berelasi tercatat sebesar Rp301.19 miliar. Kemudian untuk *bottom line* tercatat alami kenaikan 4.02% YoY menjadi Rp 2.24 triliun (prev : Rp 2.16 triliun).

- **HMSP : Bagikan Dividen Rp 69.3 Perlembar**

PT HM Sampoerna Tbk. (HMSP) bersiap membagikan dividen tahun buku 2023 senilai Rp8.06 triliun atau setara Rp69.3 per saham. Dengan jadwal sebagai berikut : cum dividen pasar reguler dan pasar negosiasi pada 2 Mei 2024, dan pembayaran pada 17 Mei 2024.

REVIEW STOCKS PICK



Stock Pick Review 29 April 2024:

1. INDF Take Profit 6100-6200 Stop Loss 6000
INDF ditutup melemah pada area stop loss
2. JPFA Take Profit 1175-1205 Stop Loss 1070
JPFA ditutup melemah dengan stochastic yang menguat, hold.
3. TOWR Take Profit 830-850 Stop Loss 785
TOWR ditutup melemah di bawah EMA 5, pantau area SL.
4. UNVR Take Profit 2710-2800 Stop Loss 2480
UNVR ditutup melemah setelah sebelumnya menguat dan menyentuh level TP 1
5. CTRA Take Profit 1190-1220 Stop Loss 1115
CTRA ditutup melemah, namun masih bertahan diatas MA 5, hold

CORPORATE ACTION CALENDAR

DATE	TICKER	TIME	ACTION
29/04/2024	AKRA	10.00	RUPS
29/04/2024	ENAK	10.00	
29/04/2024	LPGI	09.30	
29/04/2024	PTMP	13.00	
29/04/2024	PTRO	10.00	
29/04/2024	TRIS	10.00	
29/04/2024	TUGU	14.00	

Research Division

Cheril Tanuwijaya	Cheril.tanuwijaya@megasekuritas.id	+62 21 7917 5599	62035
Rifdah Fatin Hasanah	Rifdah.fatin@megasekuritas.id	+62 21 7917 5599	62186
Lia Andani	Lia.Andani@megasekuritas.id	+62 21 7917 5599	62431
Yesaya Christofer	Yesaya.christofer@megasekuritas.id	+62 21 7917 5599	62425

Retail Equity Sales Division

Dewi Suryani	dewi.suryani@megasekuritas.id	+62 21 7917 5599	62441
Ety Sulistyowati	ety.sulistyowati@megasekuritas.id	+62 21 7917 5599	6240
Fadel Muhammad Iqbal	fadel@megasekuritas.id	+62 21 7917 5599	62164
Syaifathir Muhamad	fathir@megasekuritas.id	+62 21 7917 5599	62179

Fixed Income Sales & Trading

Tel. +62 7917 5559-62 Fax. +62 21 7917 5965

Investment Banking

Tel. +62 21 7917 5599 Fax. +62 21 7919 3900

. Mega Capital Sekuritas
Menara Bank Mega Lt. 2
Jl. Ka P. Tendean, Kav 12-14 A
Jakarta Selatan 12790

DISCLAIMER

This Document is for information only and for the use of the recipient. It is not to be reproduced or copied or made available to others. Under no circumstances is it to be considered as an offer to sell or solicitation to buy any security. Any recommendation contained in this report May not be suitable for all investors and strictly a personal view and should not be used as a sole judgment for investment. Moreover, although the information contained herein has been obtained from sources believed to be reliable, its accuracy, completeness and reliability cannot be guaranteed. All rights reserved by Mega Capital Sekuritas.